


Sanford Guide –

熱病App安裝指引

SANFORD GUIDE



飛資得醫學資訊股份有限公司
FlySheet Med-Informatics Co., Ltd.

熱病 Sanford Guide App安裝說明

SANFORD GUIDE



簡介：

熱病提供各系統器官感染疾病的常見病原體(例如：細菌、真菌、寄生蟲和病毒等)、傳播途徑、診斷要點、首選和備選治療方案、藥物不良反應和應用注意事項，以及預防用藥等，並輔以相關文獻來體現實證醫學的權威性。

- APP申請網址：<https://register.sanfordguide.com/> (務必於醫院IP範圍內)
- **熱病App安裝指引有兩大部分說明：(1)App註冊；(2)App安裝。**



飛資得醫學資訊股份有限公司
FlySheet Med-Informatics Co., Ltd.

APP註冊說明 Step 1 (醫院IP範圍內)

SANFORD GUIDE



登入APP註冊網頁<https://register.sanfordguide.com/>

並輸入您要申請的Email信箱(醫院信箱或私人信箱皆可)

SANFORD GUIDE
熱病

Login

Start Registration

Email Address

Email Address 可填入醫院信箱或外部信箱

Start Registration

Copyright © Antimicrobial Therapy, Inc.
Office Hours: Monday-Friday, 9am-5pm, US Eastern Time

11771 Lee Hwy., PO Box 276
Sperryville, VA 22740 USA

+1 540-987-9480
techsupport@sanfordguide.com




飛資得醫學資訊股份有限公司
FlySheet Med-Informatics Co., Ltd.

APP註冊說明 Step 2: 確認認證信

完成申請後，系統會自動回覆如下的訊息，請您立即打開信箱收信，若無以下訊息，則可能您不在機構的IP範圍內。

SANFORD GUIDE



SANFORD GUIDE  [Login](#)

Email Sent

Thank you! We have sent you an email to verify your identity.
Please click the link in the message to proceed.

If you do not see the email, please check your junk or spam folder.

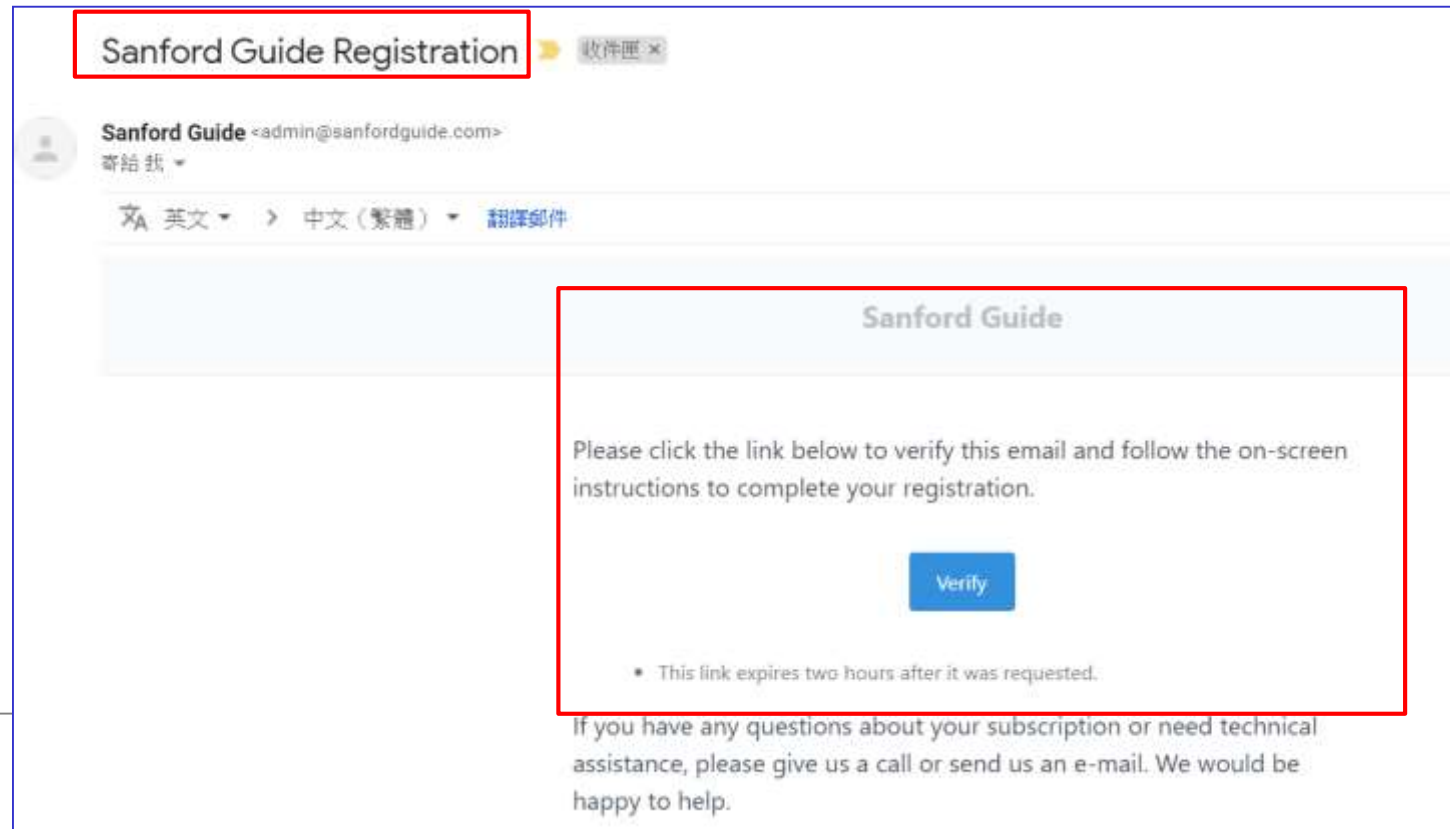


APP註冊說明 Step 3: 點擊“認證”啟用

SANFORD GUIDE



進入個人信箱收信：點擊Verify (兩小時內有效)，完成個人資訊建立。



飛資得醫學資訊股份有限公司
FlySheet Med-Informatics Co., Ltd.

APP註冊說明 Step 4：個人註冊資訊確認

SANFORD GUIDE



- (1)如果您先前有註冊過，系統會忽略個人資訊的註冊，請直接用您原本設定的密碼登入App。
- (2)如果您是 newUser 註冊，請繼續參考下列說明。



飛資得醫學資訊股份有限公司
FlySheet Med-Informatics Co., Ltd.

APP註冊說明 Step 5: 新用戶個人資訊註冊

SANFORD GUIDE



New User Account: 您申請的Email

First Name	Last Name
<input type="text" value="英文名"/>	<input type="text" value="英文姓"/>
Password	Confirm Password
<input type="text" value="設定您的密碼"/>	<input type="text" value="重複您所設定的密碼"/>
User Preferences	
<input checked="" type="checkbox"/> Yes	是否允許出版社每月寄送通知給您 Please send me a monthly update about Sanford Guide. (Your address will not be disclosed to outside parties.)
<input type="checkbox"/> No	是否定期提供給您個人的使用紀錄 Collect and provide me access to my Sanford Guide usage data.
<input checked="" type="checkbox"/> Yes	是否同意出版社匿名蒐集您的使用資料 Help us improve by allowing the collection of anonymous usage data.
<input type="button" value="Submit"/> <input type="button" value="Reset"/>	

請依據表格內容填寫您的個人資訊，使用者資訊建議選擇預設值，並同意接受出版社蒐集您的使用資料，以利圖書館評估是否持續。



飛資得醫學資訊股份有限公司
FlySheet Med-Informatics Co., Ltd.

APP註冊說明 Step 6: 下載熱病App

完成註冊後，依據您的手機載具下載對應的App

SANFORD GUIDE



Thank you for subscribing to Sanford Guide Collection. Your subscription will remain active for the duration of your institution's subscription. Your subscription allows you to access Antimicrobial Therapy, HIV/AIDS Therapy, and Hepatitis Therapy content from any mobile device running iOS or Android. Please follow the instructions below to access your subscription.

Activation Instructions

1. Download the **Sanford Guide Collection** app from the [Apple App Store](#), [Google Play](#), [Amazon App Store](#), or the [Microsoft Store](#).

The icon will look like this:



2. Open the Sanford Guide Collection app.
3. Skip any requests to enter your Google Play or Apple password and continue to the next screen.
4. Enter your username (email address) and password.
5. After you log in, your app will begin downloading Sanford Guide content. Please note that this may take a few minutes depending on the speed of your internet connection.

For a 3-minute video tutorial on how to make the most of your subscription, [click here](#).



飛資得醫學資訊股份有限公司
FlySheet Med-Informatics Co., Ltd.

熱病APP安裝 Step 1

SANFORD GUIDE



此次APP試用涵蓋熱病三大主題：

Antimicrobial Therapy、HIV/Aids、Hepatitis，請至手機的應用程式商店 (Google Play、APP Store) 搜尋 Sanford Guide - **Collection**



飛資得醫學資訊股份有限公司
FlySheet Med-Informatics Co., Ltd.

APP安裝 Step 2: 登入使用(可離線使用)

SANFORD GUIDE



輸入已申請帳號(Email)及密碼

安裝完成後畫面



飛資得醫學資訊股份有限公司
FlySheet Med-Informatics Co., Ltd.



使用上有任何問題，歡迎與我們聯繫

謝謝!!

業務：陳永祥

電話：0989433010

電子信箱：tesochen@flysheet.com.tw

